

e-learning

PEMBELAJARAN DARING STIKES GUNUNG SARI




MAHASISWA



Prepared 2020 by YPGS IT Division

Daftar Isi

Daftar Baru _____	3
Mengenal Aplikasi eLearning _____	5
Memulai Pelajaran Daring _____	7
Melihat Nilai _____	8



Official eLearning STIKES Gunung Sari

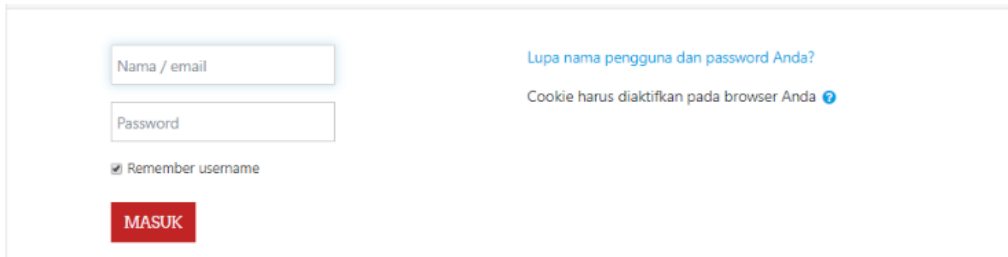
Tampilan halaman depan

- A : Berpindah ke halaman Login atau buat akun baru
- C : Membuat akun baru tanpa pindah halaman
- E : Announcement atau pengumuman

- B : Login Instan
- D : Pengguna yang sedang aktif
- F : Kategori Materi yang tersedia

DAFTAR BARU

1. Klik point **A** lalu klik Daftar atau langsung klik pada point **C**



Ini yang pertama kali Anda kesini?

SILAHKAN DAFTAR UNTUK JADI ANGGOTA BARU!

▼ Buat nama dan password pengguna baru untuk penggunaan login

Nama Pengguna

Sandi harus memiliki setidaknya 6 karakter, setidaknya 1 digit (s)

Password

▼ Silahkan masukkan beberapa informasi mengenai diri Anda

Alamat Email

Email (lagi)

Nama Depan

Nama akhir

Kota

Negara

▼ Informasi Pengguna

Dosen / Mahasiswa

N.I.M atau N.I.D.N

No. Handphone

Pertanyaan keamanan

Saya bukan robot

reCAPTCHA
Privasi - Kebijakan

BUAT KEANGGOTAAN BARU

BATAL

2. Nama pengguna adalah username, gunakan huruf kecil semua

Password, minimal 6 karakter terdiri dari huruf dan angka

Email, adalah email valid

Nama Depan, Isikan dengan nama lengkap tidak lebih dari 25 karakter

Nama Akhir, Isikan dengan Nomor Induk Mahasiswa (NIM)

Dosen / Mahasiswa, pilih Dosen

NIM atau NIDN, merupakan NIM (sama dengan nama akhir)

No. Handphone, diisi sesuai nomor handphone yang aktif

Pertanyaan Keamanan, silahkan klik "Saya bukan robot"

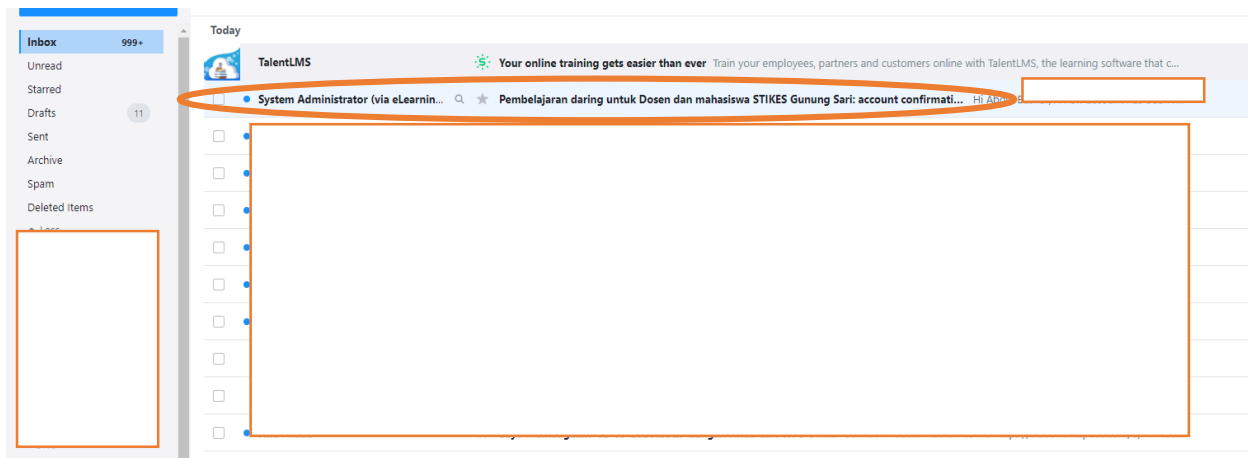
3. Klik Buat Keanggotaan Baru

Akun kamu akan di verifikasi terlebih dahulu. Beberapa saat lagi kami akan mengirimkan email konfirmasi untuk dapat login ke sistem pembelajaran daring STIKES Gunung Sari

LANJUT

Pendaftaran akan di validasi terlebih dahulu oleh Admin STIKES Gunung Sari

4. Apabila akun telah lulus di verifikasi, maka anda akan menerima email



System Administrator (via eLearning - STIKES Gunung Sari) <admin@elearning@stikes.gunungsari.id>
to me < >
Hi Tom Hanks 17164999,

A new account has been requested at 'Pembelajaran daring untuk Dosen dan mahasiswa STIKES Gunung Sari'
using your email address.

To confirm your new account, please go to this web address:
<https://stikes.gunungsari.id/elearning/login/confirm.php?data=qbbRN6WyaDdbnUtomhanks>

In most mail programs, this should appear as a blue link
which you can just click on. If that doesn't work,
then cut and paste the address into the address
line at the top of your web browser window.

If you need help, please contact the site administrator.

Admin User

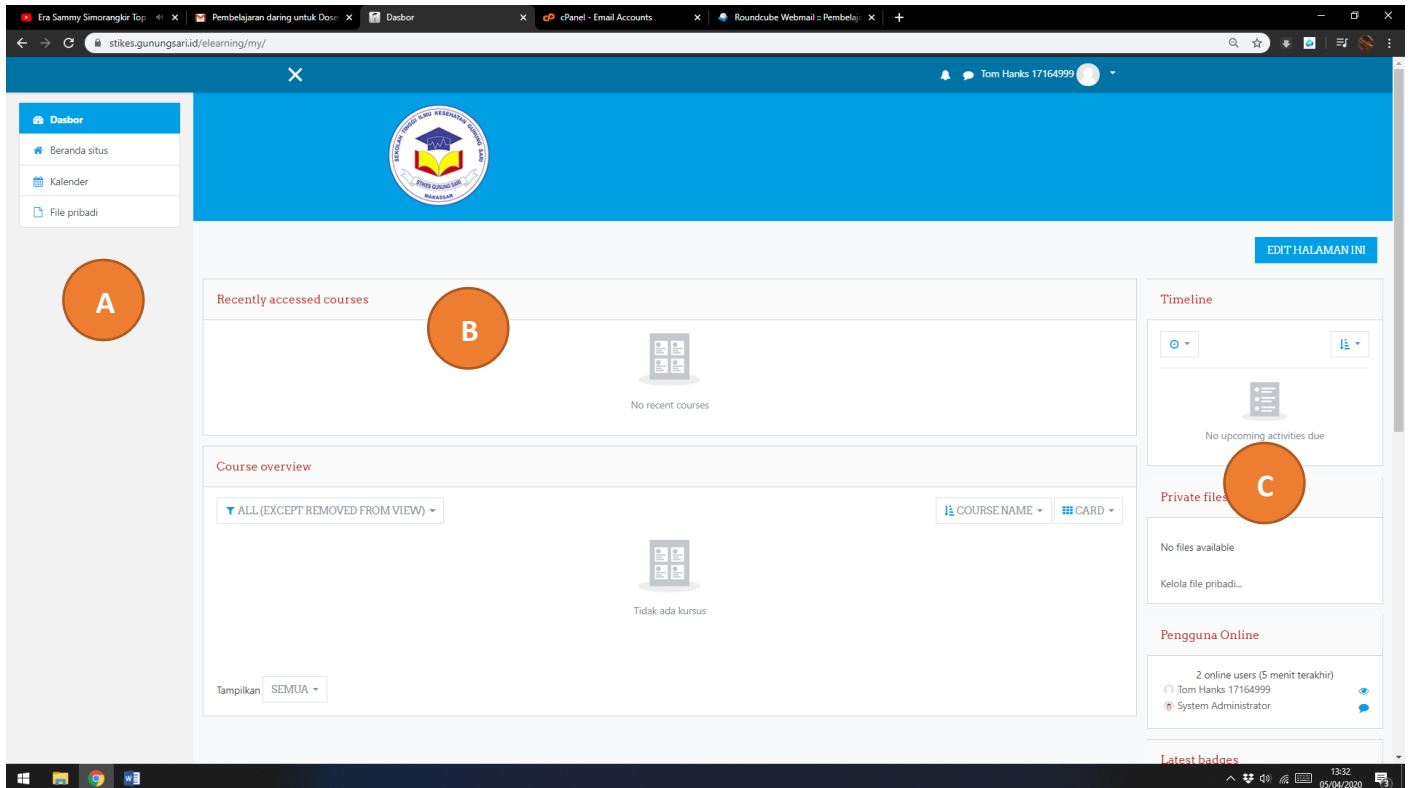
5. Copy Link berikut dan buka di browser atau jika linknya dapat di klik silahkan kamu klik dari email tanpa perlu manual copy paste.

Terima Kasih,
Pendaftaran Anda telah dikonfirmasi

LANJUT

MENGENAL APLIKASI ELEARNING

6. Halaman Utama



A : Menu Pengaturan

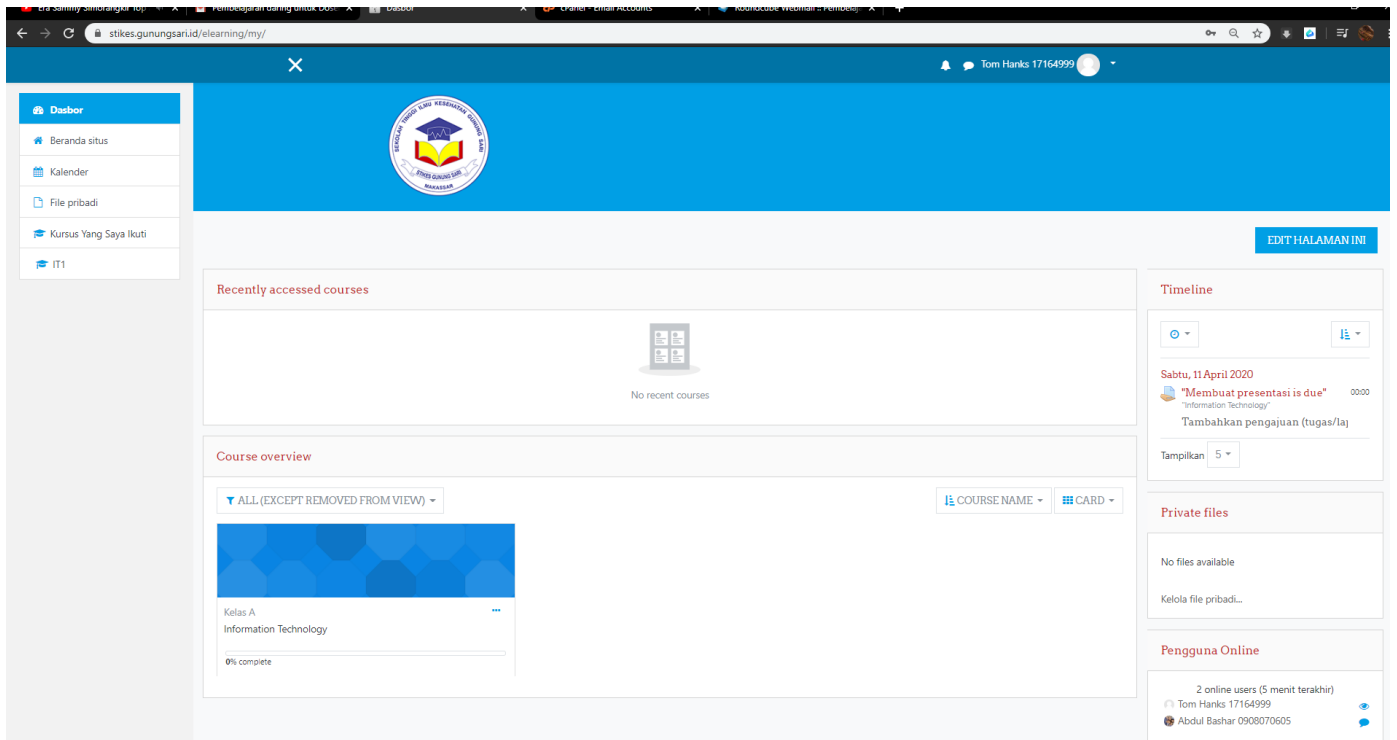
B : Halaman isi

C : Halaman informasi singkat

7. Kamu perlu tunggu beberapa saat sampai dosen mendaftarkan kamu pada kelas mereka. Jika belum ada kelas yang terdaftar maka kamu tidak akan melihat materi-materi pelajaran.


Mungkin kamu dapat merubah password dan menambahkan foto kamu.

8. Jika telah ada materi pelajaran yang terdaftar maka kamu akan melihat layar seperti ini (contoh)



Kamu dapat melihat pelajaran, tugas dll pada materi pelajaran yang telah terdaftar

Pada contoh kali ini bisa pilih pada kolom Menu Peraturan ada kode materi pelajar IT atau pada Halaman isi dapat memilih materi pelajaran Information Technology



MEMULAI PENGAJARAN DARING

Klik pertemuan pertama dan membaca petunjuk, membaca materi dosen ataupun mengerjakan tugas

The screenshot shows a course page for 'Information Technology' on a learning management system. The left sidebar contains navigation options: IT1, Peserta, Badges, Competencies, Nilai, Umum, 3 April - 9 April (highlighted), 10 April - 16 April, 17 April - 23 April, 24 April - 30 April, Dasbor, Beranda situs, Kalender, File pribadi, Kursus Yang Saya Ikuti, and IT1. The main content area has a blue header with the course title 'Information Technology' and a breadcrumb trail: 'Dasbor / Kursus Yang Saya Ikuti / IT1 / 3 April - 9 April / Bagaimana menggunakan Internet'. Below this is the section title 'Bagaimana menggunakan Internet'. The text explains that the topic discusses how to use the internet correctly and provides instructions on finding references. A blue button labeled 'MENGUNAKAN SUMBER TERPERCAYA' is visible. At the bottom, it states 'You have completed 0% of the lesson'.

Pada saat pembahasan materi tidak menutup kemungkinan ada pertanyaan, kuis, games dsb didalam materi tersebut. Diharapkan kamu membaca dengan teliti

This screenshot shows a quiz question within the 'Information Technology' course. The question title is 'Bagaimana menggunakan Internet'. The text asks for an example of an internet search using keywords. Below the question is a text input field with a rich text editor toolbar. The input field contains the text: 'Jual mobil Lamborghini Aventador di Makassar'. A red 'SUBMIT' button is located at the bottom of the question area.

Klik Submit untuk mengirimkan jawaban kamu dan akan di nilai oleh dosen

9. Setelah pertemuan pertama selesai kamu bisa langsung melanjutkan pertemuan berikutnya atau akan melanjutkan nanti. Perlu di perhatikan masing-masing pertemuan punya ketentuan khusus termasuk batas akhir

Anda mendapatkan skor 0 dari total 0 untuk pertanyaan yang dinilai secara otomatis.
1 pertanyaan esai Anda akan dinilai dan ditambahkan dengan skor akhir Anda pada tanggal yang ditentukan.

Nilai Anda sekarang tanpa pertanyaan esai adalah 0 dari total 100
Nilai Anda adalah 0,0 dari total 100

You have completed 100% of the lesson

Kembali ke a Lihat nilai

◀ Pengumuman Pindah ke... ▶ **Membuat presentasi ▶**

Pertemuan yang telah selesai kamu ikuti tidak dapat kamu lihat lagi.

MELIHAT NILAI

10. Untuk melihat nilai-nilai pada mata pelajaran, silahkan klik mata pelajaran pada kolom Menu Pengaturan sebelah kiri.

- IT1
- Peserta
- Badges
- Competencies
- Nilai**
- Umum
- 3 April - 9 April
- 10 April - 16 April
- 17 April - 23 April
- 24 April - 30 April
- Dasbor
- Beranda situs
- Kalender
- File pribadi
- Kursus Yang Saya Ikuti

Klik Menu Nilai

Overview report User report

Butir nilai	Bobot terhitung	Nilai	Rentang	Persentase	Umpan balik	Sumbangsih terhadap total kursus
Information Technology						
Bagaimana menggunakan Internet	100,00 %	90,00	0-100	90,00 %		90,00 %
Membuat presentasi	0,00 % (Kosong)	-	0-100	-		0,00 %
Total kursus	-	90,00	0-100	90,00 %		-

